



Территориальный орган
Федеральной службы государственной статистики
по Самарской области

Сравнительные данные социально-экономического положения регионов, расположенных на территории Приволжского федерального округа



январь – февраль 2022 года



ФЕДЕРАЛЬНАЯ СЛУЖБА
ГОСУДАРСТВЕННОЙ СТАТИСТИКИ

Сравнительные данные социально-экономического положения регионов, находящихся на территории Приволжского Федерального округа

Самарастат

Январь - февраль 2022 года

01

Индекс промышленного производства
Январь – февраль 2022 года (по предварительным данным)

02

Объем работ по виду деятельности
«Строительство»
Январь – февраль 2022 года (по предварительным данным)

03

Оборот розничной торговли
Январь – февраль 2022 года (по предварительным данным)

04

Среднемесячная начисленная заработная плата
одного работника
За январь 2022 года (по предварительным данным)

05

Численность безработных граждан
На конец февраля 2022 года (по предварительным данным)

* Ежемесячные данные оперативной статистики






ИНДЕКС ПРОМЫШЛЕННОГО ПРОИЗВОДСТВА

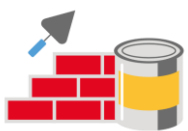
январь-февраль 2022 г. (предварительные данные)

Самарская область

101,8%

в % к соответствующему периоду
предыдущего года





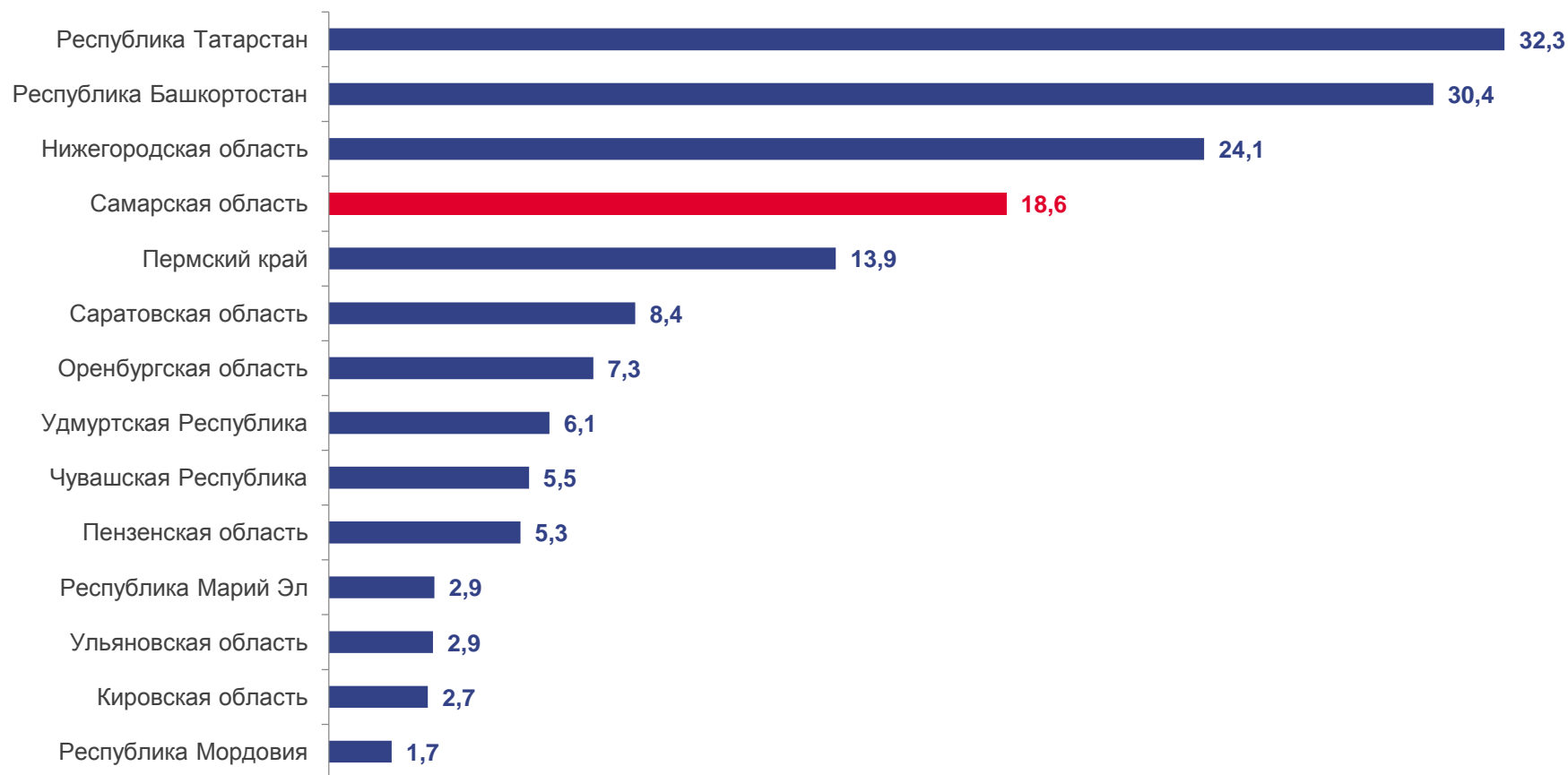
ОБЪЕМ РАБОТ ПО ВИДУ ДЕЯТЕЛЬНОСТИ «СТРОИТЕЛЬСТВО»

январь-февраль 2022 г. (предварительные данные)

Самарская область

18,6

млрд рублей





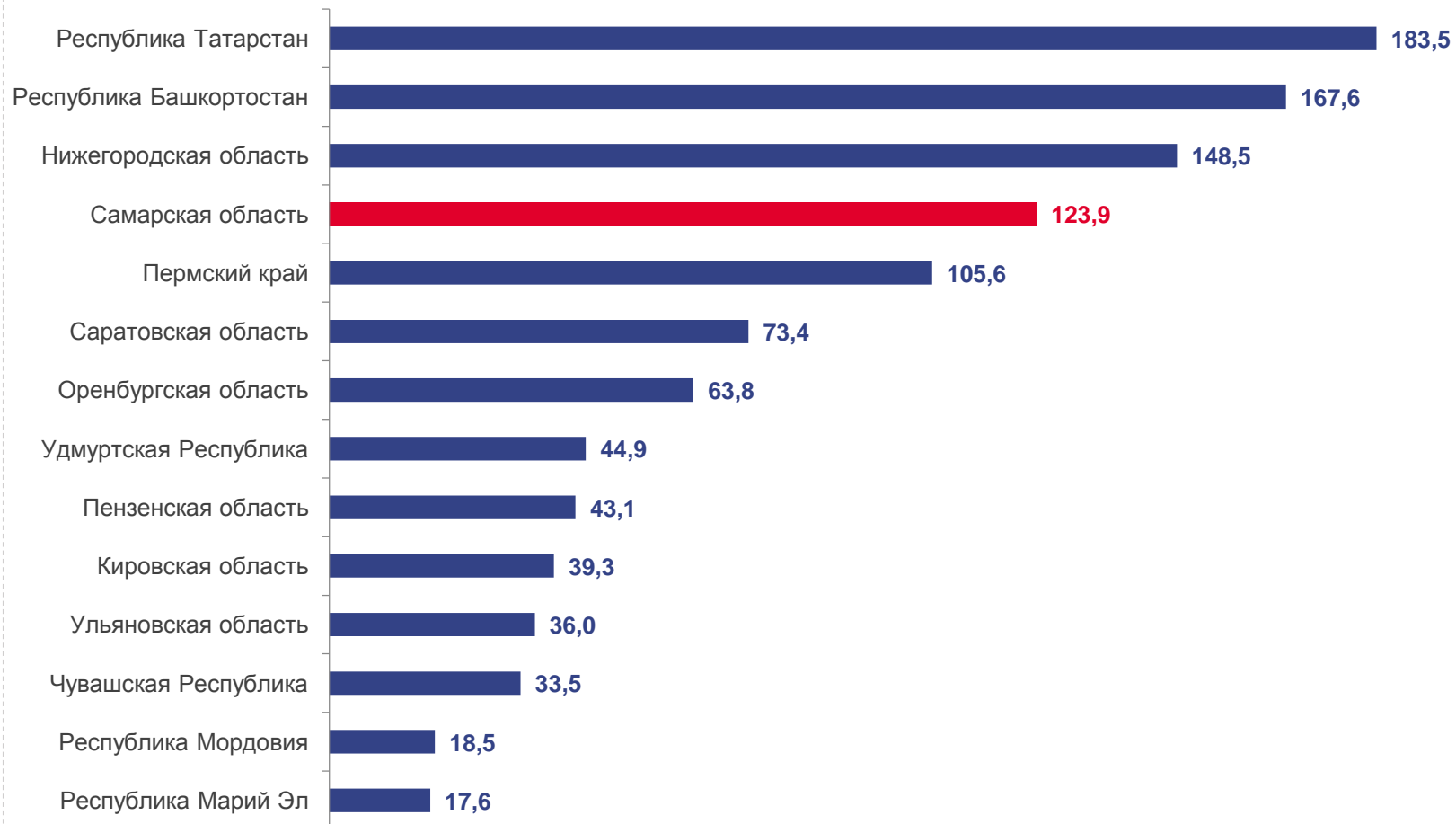
ОБОРОТ РОЗНИЧНОЙ ТОРГОВЛИ

январь-февраль 2022 г. (предварительные данные)

Самарская область

123,9

млрд рублей






СРЕДНЕМЕСЯЧНАЯ НАЧИСЛЕННАЯ ЗАРАБОТНАЯ ПЛАТА ОДНОГО РАБОТНИКА

за январь 2022 г. (предварительные данные)

Самарская область

42 012,7

рублей в месяц





ЧИСЛЕННОСТЬ БЕЗРАБОТНЫХ ГРАЖДАН

на конец февраля 2022 г. (предварительные данные)

Самарская область

11 931

человек состоял на регистрационном учёте в органах службы занятости населения,

